

Пенсионный фонд Swedbank V3 (Стратегия акций)

31 декабря 2014

Инвестиционные принципы

Пенсионный фонд Swedbank V3 (Стратегия акций) - это договорной инвестиционный фонд, созданный для обеспечения добровольной накопительной пенсии. Целью Фонда является долгосрочный рост его активов и обеспечение посредством этого дополнительного дохода владельцам паев Фонда после их выхода на пенсию. Фонд вкладывает до 100% своих активов в ценные бумаги с риском акций.

Общие данные

Управляющая компания	Swedbank Investeerimisfondid AS
Руководитель фонда	Katrin Rahe
Год основания	2003
Чистая стоимость пая фонда (NAV)	1.20300 EUR
Чистая стоимость активов фонда	39 464 071 EUR
Плата за управление	1.4%
Плата за вступление в фонд	1.0%
Плата за выход из фонда	1.0%

Доходность Фонда*



	с начала года	1 месяц	3 месяца	1 год	2 года	3 года	5 лет	с создания
Доходность*	9.5%	-0.6%	1.5%	9.5%	16.4%	31.7%	37.5%	87.9%
В расчете на год				9.5%	7.9%	9.6%	6.6%	5.9%
	2007	2008	2009	2010	2011	2012	2013	2014
Доходность*	8.6%	-52.5%	25.1%	16.6%	-10.5%	13.2%	6.3%	9.5%

Крупные инвестиции

Распределение портфеля акций	Доля
Swedbank Robur Indexfond Asien	8.7%
SPDR S&P 500 ETF (USD)	8.5%
Vanguard S&P 500 Index Fund ETF Shares USA	8.1%
iShares MSCI Europe ETF	8.1%
Templeton Asian Growth Fund	7.6%
Распределение портфеля облигаций	Доля
Luxor ETF EURO Corporate Bond	0.3%

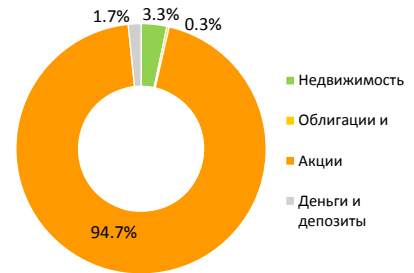
Степень риска

Пониженный риск ← Наименьший возможный доход | ← 1 2 3 4 5 6 7 → | → Наибольший возможный доход Повышенный риск

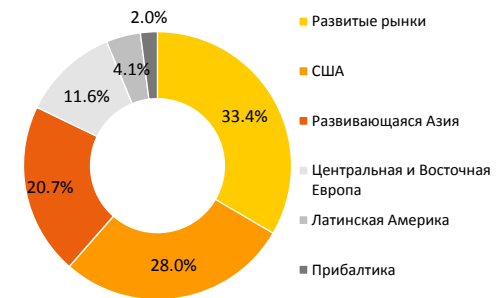
Указанные в шкале категории основаны на колебании стоимости имущества Фонда за последние пять лет.

Волатильность доходности (данные за 3 года) 8.0%

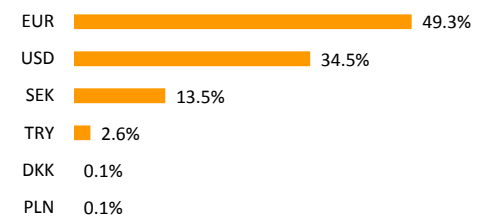
Структура портфеля



Распределение портфеля акций по регионам



Портфель по валютам



* Стоимость пая фонда с течением времени может как расти, так и снижаться. Доходность фонда в предыдущие периоды времени не является обещанием или отсылкой к доходности фонда в последующие периоды времени.

Настоящий документ и содержащаяся в нем информация не может рассматриваться в качестве совета или консультации по инвестированию. Пожалуйста, ознакомьтесь с условиями и проспектами фондов в интернете по адресу www.swedbank.ee/fondid. Для получения дополнительной информации просим обращаться в Службу инвестиционной поддержки клиентов Swedbank по телефону +372 613 1606 по рабочим дням с 8:30 до 18:00 или посетить ближайшее отделение Swedbank.

Пенсионный фонд Swedbank V3 (Стратегия акций)

31 декабря 2014

Комментарии

Доходность Пенсионного фонда Swedbank V3 в декабре составила -0.6%. Доходность с начала года составляет 9.5%.

Обзор рынка

Декабрь на финансовых рынках начался во взволнованном ожидании. Инвесторы предпочитали продавать рискованные активы, опасаясь, что в середине месяца Федеральный Резерв США сообщит об изменениях в денежной политике, которая долгое время характеризовалась применением методов стимулирования. Снижение наблюдалось и на развитых, и на развивающихся рынках. Облигации, содержащие кредитный риск, также потеряли в цене. В действительности заявление Федерального Резерва оказалось более мягким по сравнению с ожиданиями. Поэтому интерес к покупке рискованных активов в качестве долгосрочных инвестиционных возможностей появился вновь. Цены начали расти.

В еврозоне снова замаячил призрак кризиса. Интерес финансовых медиа и инвесторов снова вернулся к Греции. Поскольку парламент страны оказался не в состоянии выбрать президента, в Греции были объявлены досрочные выборы. Согласно опросам общественного мнения в конце декабря ведущей партией была правая партия Сириза (Syriza), лидеры которой обещали в случае победы остановить все реформы в экономике. Это может привести к прекращению сотрудничества с МВФ, Европейской Комиссией и Европейским Центробанком, а также вызвать новую волну кризиса в стране. В результате политической нестабильности рынок акций Греции потерял за месяц 14,2%.

Инфляционные ожидания в Европе последовательно снижаются. Это увеличивает вероятность того, что Европейский Центробанк начнет скупать государственные облигации стран еврозоны для достижения мандата на поддержание ценовой стабильности.

Экономика США явно оторвалась от экономик других промышленно развитых стран. Согласно статистике, опубликованной в конце декабря, в третьем квартале экономика США на годовой базе выросла на 5%. Это самый мощный квартальный рост за последние 11 лет. Рост опирается на сильное частное потребление, низкие цены на нефть и, впервые за многие годы, на рост государственных расходов. Количество рабочих мест в экономике США в ноябре росло ударными темпами. Рост составил 321 000 рабочих мест.

Темп инфляции в Японии замедляется уже четвертый месяц подряд. Промышленное производство и розничные продажи уменьшились вопреки ожиданиям аналитиков. Правительство Синдзо Абэ обнародовало новый пакет для поддержки экономики. Его объем составляет 29,1 миллиардов USD. Это примерно 0,5% от ВВП Японии. Если нынешние тенденции сохранятся, то можно ожидать увеличения стимулирующих мер и со стороны Центробанка Японии.

Продолжилось замедление экономического роста в Китае. Появились признаки снижения активности в промышленном секторе. В Бразилии основное внимание было приковано к правительственным планам реформ. Только что вступивший в должность министр финансов Жоахим Леви (Joaquim Levy) обещал усилить контроль над расходами правительства и снизить налоговую нагрузку.

Цена нефти продолжала снижаться (-18,3% в долларах США). Решение стран-членов ОПЕК не снижать квоты на добычу нефти стала в некоторой степени сюрпризом для рынков. Удешевление нефти положительно сказывается на большинстве стран, которые ее импортируют (например, Турция). В то же время это создает большие или меньшие проблемы для компаний энергетического сектора и для стран, которые экспортируют нефть. К середине месяца российский рубль упал относительно евро более чем на 38%. При поддержке центробанка и правительства во второй половине месяца рубль немного окреп.

Лучшие результаты среди рынков акций развитых регионов уже многие месяцы подряд демонстрируют рынки акций США (+2,4%, все показатели доходности приведены в евро исчислении). В этот раз такой результат был достигнут благодаря ослаблению евро относительно доллара (-2,8%). В плюсе завершили месяц рынки акций Японии (+1,3%). Западноевропейские акции потеряли за месяц 1,4%. Нестратегическая позиция в шведских акциях осталась в минимальном плюсе.

Среди развивающихся рынков лучший результат у рынков акций развивающейся Азии (+0,6%). Акции Центральной и Восточной Европы (включая Турцию) потеряли 6,5%. При этом годовая доходность турецких акций составила +32,5%. Не смотря на обещания реформ со стороны правительства Бразилии, рынки акций Латинской Америки потеряли 6,6%. Прибалтийские рынки акций также завершили месяц со скромным результатом (-4,9%).

Прогноз на ближайшее время

Мы начали год с нейтрального удельного веса акций в портфеле. Однако по истечении нескольких полных недель января уменьшили долю акций в портфеле до уровня ниже нейтрального. Приток ликвидности на финансовые рынки уменьшился. Многие индикаторы рыночных настроений также ухудшились. В связи с приближающимися выборами в Греции, на которых победу пророчат партии Сириза, выступающей против экономических реформ, выросли политические риски в еврозоне. Заявления Федерального Резерва США относительно денежной политики могут также увеличить волатильность на рынках. Мы сохраняем нестратегическую позицию в шведских акциях. Они опираются на слабую шведскую крону и высокую ликвидность.

* Настоящий комментарий является неофициальным переводом на русский язык с оригинала на эстонском языке. В случае любых противоречий основанием является версия на эстонском языке. Упоминание индексов в комментариях не означает, что инвестиционная политика фонда связана с отслеживанием доходности упомянутого или какого-либо иного индекса.

* Стоимость пая фонда с течением времени может как расти, так и снижаться. Доходность фонда в предыдущие периоды времени не является обещанием или отсылкой к доходности фонда в последующие периоды времени.

Настоящий документ и содержащаяся в нем информация не может рассматриваться в качестве совета или консультации по инвестированию. Пожалуйста, ознакомьтесь с условиями и проспектами фондов в интернете по адресу www.swedbank.ee/fondid. Для получения дополнительной информации просим обращаться в Службу инвестиционной поддержки клиентов Swedbank по телефону +372 613 1606 по рабочим дням с 8:30 до 18:00 или посетить ближайшее отделение Swedbank.