

# Пенсионный фонд Swedbank K100

Отчет фонда | По состоянию на 28 февраля 2022

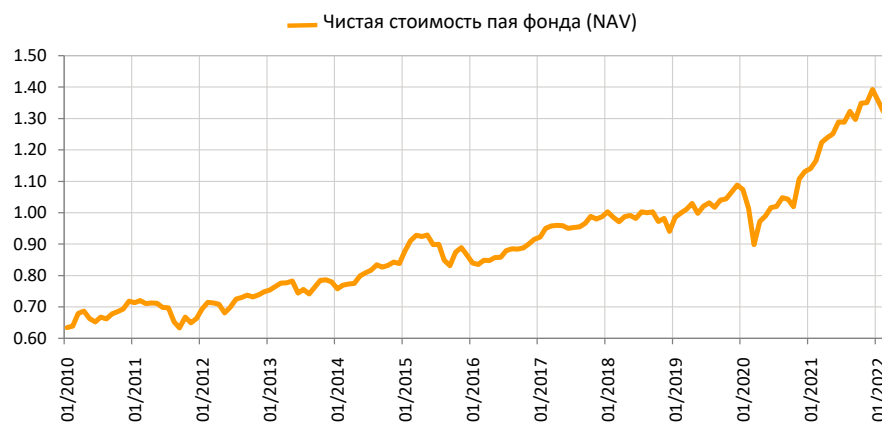
## Инвестиционные принципы

Фонд является фондом обязательной накопительной пенсии. Основная цель его деятельности – обеспечить владельцам паев фонда дополнительный доход к государственной пенсии после достижения ими пенсионного возраста. До 100% своих активов фонду разрешено инвестировать в акции, фонды акций и иные инструменты, схожие с акциями. Оставшаяся часть активов фонда инвестируется в облигации, инструменты денежного рынка, вклады кредитных учреждений, недвижимость и в прочее имущество, разрешенное правовыми актами.

## Общие данные

Управляющая компания	Swedbank Investeerimisfondid AS
Управляющие портфелем	Ene Õunmaa, Katrin Rahe, Pertti Rahnel
Год основания	2010
ISIN	EE3600103248
Чистая стоимость активов фонда	409 075 318 EUR
Чистая стоимость пая фонда (NAV)	1.32122 EUR
Текущие платы	0.68%
Плата за вступление в фонд	0%
Плата за выход из фонда	0%

## Доходность Фонда\*



## Историческая доходность\*

	с начала года	1 месяц	3 месяца	1 год	2 года	3 года	5 лет с создания
Доходность	-5.1%	-2.7%	-2.1%	13.4%	30.4%	32.2%	39.1%
Доходность за год				13.4%	14.2%	9.8%	6.8%

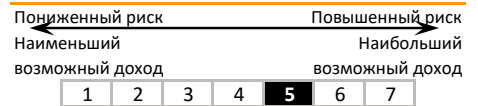
Год	2014	2015	2016	2017	2018	2019	2020	2021
Доходность	7.5%	3.4%	5.7%	7.9%	-4.8%	15.7%	3.9%	23.1%

Волатильность доходности (данные за 3 года) 12.2%

## Крупные инвестиции (%)

Распределение портфеля акций	Доля
Swedbank Robur Access Europa	11.9
Swedbank Robur Access Edge Eme	7.1
UBS ETF-MSCI Emerging Markets UCITS	4.5
Swedbank Robur Globalfond	3.6
iShares Core MSCI Emerging Markets IMI UCITS ETF Acc	3.2
<b>Распределение портфеля облигаций</b>	
LHV Group AS 9.500% Perpetual	0.9
LHV Group AS 8.000% Perpetual	0.7
City of Tallinn FRN 29.11.2027	0.2
Riigi Kinnisvara 1.610% 09.06.2027	0.1
Tradehouse OÜ 12.000% 19.01.2027	0.0

## Степень риска




Указанные в шкале категории основаны на колебании стоимости имущества Фонда за последние пять лет.

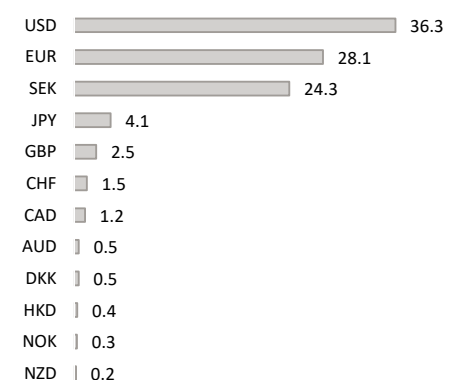
## Состав активов (%)



## Распределение портфеля акций по регионам (%)



## Портфель по валютам (%)



Стоимость пая фонда с течением времени может как расти, так и снижаться. Доходность фонда в предыдущие периоды времени не является обещанием или отсылкой к доходности фонда в последующие периоды времени. Настоящий документ и содержащаяся в нем информация не может рассматриваться в качестве совета или консультации по инвестированию. Пожалуйста, ознакомьтесь с условиями и проспектами фондов в интернете по адресу [www.swedbank.ee/fondid](http://www.swedbank.ee/fondid). Для получения дополнительной информации просим обращаться в Службу инвестиционной поддержки клиентов Swedbank по телефону +372 613 1606 по рабочим дням с 8:30 до 18:00 или посетить ближайшее отделение Swedbank.