

Пенсионный фонд Swedbank для поколения 1960-69

Отчет фонда | По состоянию на 31 января 2025

Инвестиционные принципы

Фонд является фондом обязательной накопительной пенсии. Основная цель его деятельности – обеспечить владельцам паев Фонда дополнительный доход к государственной пенсии после достижения ими пенсионного возраста. Фонд является фондом жизненного цикла, что означает, что доля инструментов с риском акций в активах Фонда со временем уменьшается в соответствии с положениями проспекта и условий Фонда.

Общие данные

Управляющая компания	Swedbank Investeerimisfondid AS
Управляющие портфелем	Ene Õunmaa, Katrin Rahe, Pertti Rahnel
Год основания	2002
ISIN	EE3600019741
Чистая стоимость активов фонда	308 280 801 EUR
Чистая стоимость пая фонда (NAV)	1.21076 EUR
Текущие платы	0.77%
Плата за вступление в фонд	0%
Плата за выход из фонда	0%

Доходность Фонда*



Историческая доходность*

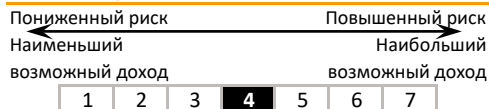
	с начала года	1 месяц	3 месяца	1 год	2 года	3 года	5 лет с создания	
Доходность	1.5%	1.5%	3.8%	10.2%	17.8%	10.2%	19.4%	89.4%
Доходность за год				10.2%	8.5%	3.3%	3.6%	2.9%
Год	2017	2018	2019	2020	2021	2022	2023	2024
Доходность	2.8%	-2.3%	5.3%	3.5%	6.1%	-10.3%	9.6%	8.8%

Волатильность доходности (данные за 3 года) 6.6%

Крупные инвестиции (%)

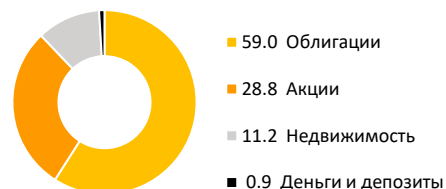
Распределение портфеля акций	Доля
Amundi S&P 500 Climate Net Zero Ambition Pab Ucits	5.5
Swedbank Robur Globalfond	1.2
Xtrackers MSCI Japan ESG UCITS ETF	0.9
Apple Inc	0.8
Swedbank Robur Access Edge Japan A	0.7
Распределение портфеля облигаций	
Swedbank Robur Corporate Bond Europe High Yield A	5.9
iShares EUR High Yield Corp Bond ESG UCITS ETF	5.1
Germany Government 2.300% 15.02.2033	2.0
French Government 0.000% 25.11.2031	2.0
France Government 1.250% 25.05.2034	1.4

Степень риска




Обозначенные на шкале категории основаны на колебании стоимости активов Фонда или соответствующей аллокации активов в течение последних пяти лет.

Состав активов (%)



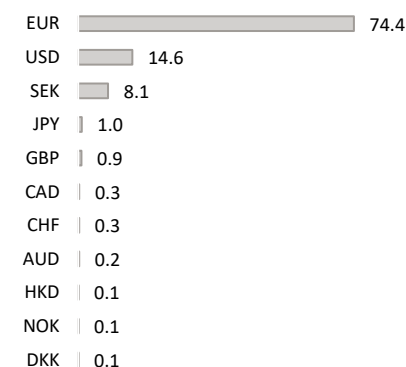
Распределение портфеля акций по регионам (%)



Распределение портфеля облигаций по регионам (%)



Портфель по валютам (%)



Стоимость пая фонда с течением времени может как расти, так и снижаться. Доходность фонда в предыдущие периоды времени не является обещанием или отсылкой к доходности фонда в последующие периоды времени. Настоящий документ и содержащаяся в нем информация не может рассматриваться в качестве совета или консультации по инвестированию. Пожалуйста, ознакомьтесь с условиями и проспектами фондов в интернете по адресу www.swedbank.ee/fondid. Для получения дополнительной информации просим обращаться в Службу инвестиционной поддержки клиентов Swedbank по телефону +372 613 1606 по рабочим дням с 9:00 до 17:00 или посетить ближайшее отделение Swedbank.